




ภาพที่ 1 แสดงป้ายชื่อโครงการ



ภาพที่ 2 แสดงพื้นที่สีเขียวของโครงการ



ภาพที่ 3 แสดงถังขยะ ภายในโครงการ



ภาพที่ 4 แสดงลานจอดรถยนต์





ภาพที่ 5 แสดงลานจอดรถสำหรับผู้พิการ



ภาพที่ 6 แสดงถังดับเพลิง และป้ายแสดงจุดติดตั้ง



ภาพที่ 7 แสดงหัวรับน้ำดับเพลิง




ภาพที่ 8 แสดงแผนที่ทางหนีไฟของโครงการ



ภาพที่ 9 แสดงตู้ควบคุมระบบดับเพลิง ภายในโครงการ



ภาพที่ 10 แสดงระบบระบายอากาศ ภายในห้องน้ำของโครงการ



ภาพที่ 11 แสดง เครื่องตรวจจับความร้อน ภายในห้องพักของโครงการ



ภาพที่ 12 แสดงระบบดับเพลิงอัตโนมัติ






ภาพที่ 13 แสดงเส้นทางหนีไฟ



ภาพที่ 14 แสดงประตูหนีไฟ



ภาพที่ 15 แสดงลูกศรทิศทางการเดินรถ ภายในโครงการ



ภาพที่ 16 แสดงป้ายจุดรวมพล





ภาพที่ 17 แสดงป้ายข้อความ เตือน โปรดดับเครื่องยนต์ขณะจอด



ภาพที่ 18 แสดงชุดปฐมพยาบาลเบื้องต้น



ภาพที่ 19 แสดงตำราระบายน้ำ



ภาพที่ 20 แสดงเจ้าหน้าที่เก็บตัวอย่าง





ภาพที่ 21 แสดงบ่อบำบัดน้ำเสียที่ติดตั้งตะแกรงคัดมูลฝอย



ภาพที่ 22 แสดงกล้องวงจรปิดภายในโครงการ





ภาพที่ 23 แสดงป้ายประกาศต่าง ๆ ของโครงการ



ภาพที่ 24 แสดงตัวอย่างห้องพัก ภายในโครงการ



ภาพที่ 25 แสดงป้ายรณรงค์ไม่ให้ทิ้งขยะลงในชักโครก



ภาพที่ 26 เจ้าหน้าที่ทำความสะอาดห้องพัก ของโครงการ



ภาพที่ 27 แสดงไฟส่องสว่าง ภายในโครงการ



ภาพที่ 28 แสดงสภาพถนน ภายในโครงการ





ภาพที่ 29 แสดงภาพ บ่อหน่วงน้ำ ของโครงการ



ภาพที่ 30 แสดงป้ายเตือน ห้ามจอด ภายในโครงการ




ภาพที่ 31 เจ้าหน้าที่ทำการล้างเครื่องปรับอากาศภายในโครงการ



ภาพที่ 32 ห้องพัก ที่เจ้าหน้าที่ทำการล้างเครื่องปรับอากาศภายในโครงการ





ภาพที่ 33 สภาพเครื่องปรับอากาศก่อนทำความสะอาด



ภาพที่ 34 สภาพเครื่องปรับอากาศหลังทำความสะอาด





ภาพที่ 35 ระบบ Fire Alarm System ของโครงการ



ภาพที่ 36 เจ้าหน้าที่ดูแลรักษาดันไม้ ในบริเวณโครงการ



ภาพที่ 37 เจ้าหน้าที่รักษาความปลอดภัย ของโครงการ



ภาพที่ 38 ป้าย “ใช้ความเร็วไม่เกิน 30 กิโลเมตร/ชั่วโมง” ของโครงการ





ภาพที่ 39 ทำความสะอาดขุดลอก Manhole บ่อหน่วงน้ำและท่อระบายน้ำ ของโครงการ



ภาพที่ 40 ทำความสะอาดขุดลอก Manhole บ่อหน่วงน้ำและท่อระบายน้ำ ของโครงการ





ภาพที่ 41 กิจกรรมตามประเพณี



ภาพที่ 42 กิจกรรมตามประเพณี



ภาพที่ 43 แสดงการฝึกซ้อมดับเพลิง



ภาพที่ 44 แสดงการฝึกซ้อมอบรมดับเพลิง